


Poncho para Chuva

Material necessário:


1 m de plástico cristal 0,10 mm com 1,40m de largura;

Cola PVC; tesoura, jornal; caneta; pedaço de linha.


1. Use o chão da cozinha para cortar o plástico ao meio com um estilete e se possível, deixar seus 4 lados bem retos, utilizando as linhas do rejunte do piso.



Utilizei o piso da sala por ter as linhas dos tacos e ser mais escuro, facilitando a visualização do plástico nas etapas seguintes:




2. Agora temos 2 folhas de 0.7x1m; gire 90° a folha 2, alinhando o lado A da folha 2 com o lado B da folha 1, deixando a parte superior das folhas alinhadas.




3. Fixe as folhas no chão com fita crepe para que não se movimentem. Avance cerca de 1cm com a folha 2 sobre a 1 para poder colar. Evite acidentes domésticos colocando um jornal ou pedaço de plástico – melhor para visualizar - sob a folha que será colada!

4. O momento mais delicado: aplique um fio de cola sobre o lado B rapidamente e sobreponha A.




5. A cola seca bem rápido e note que funde as 2 partes.

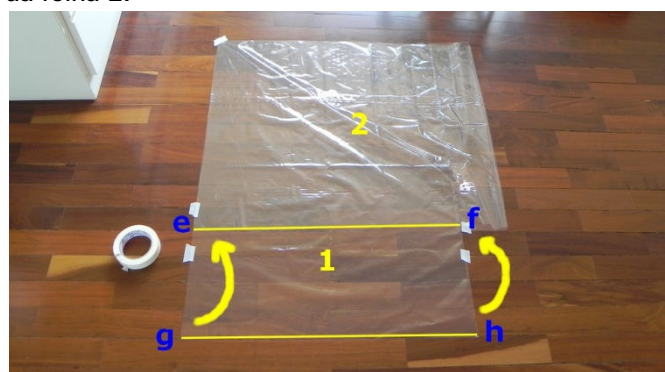


Se utilizarmos fita adesiva de 2 faces a junção fica pouco flexível, se utilizarmos a fita tipo gel, ficaria muito pesada.

6. Dobre a folha 2 juntando a ponta "a" com "b" e a ponta "c" com a lateral "d" da folha 1




7. Fixe com fita crepe, e passe cola sobre a linha "e-f" da folha 2, depois dobre "g-h" da folha 1 sobre "e-f" da folha 2.




Deverá ficar assim:



8. O buraco fica um pouco pequeno para passar a cabeça, sugiro utilizar uma linha com uma caneta presa na ponta e traçar um pequeno arco.



9. Recorte a abertura na linha do arco:




E seu Poncho deve estar assim agora:



Se você se sentir mais seguro, pode fazer um de jornal antes como eu fiz para acertar as medidas, ou pode fazer com 2 folhas de 1,00x1,40 que fica bom também, bem maior.



Fica bem transparente e leve

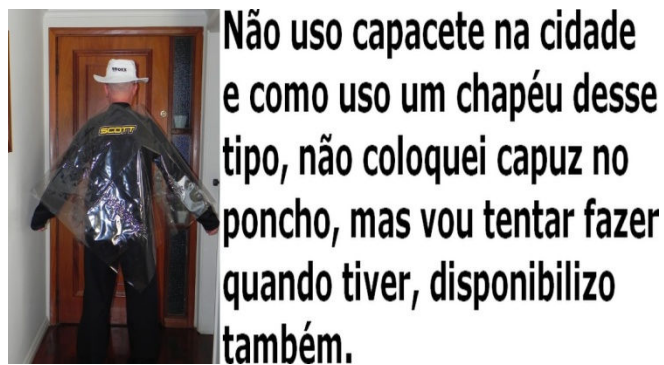


O único modelo disponível as 6h30 da manhã era este mesmo que voz escreve...

Com a mochila:



E com as costas prontas para se fixar uma mensagem aos motoristas...



Na bike indo ao trabalho...

